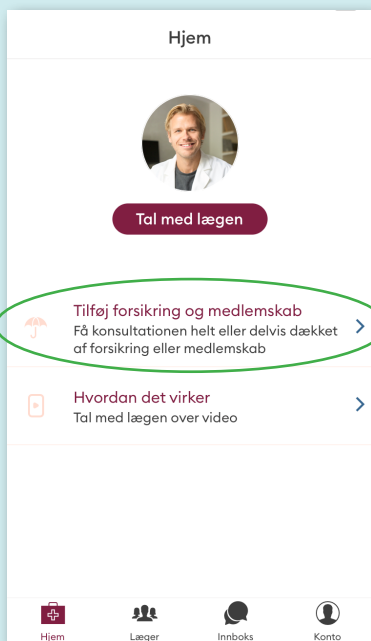



Sådan kommer du i gang med EYR - Læge via mobil



Step 1

Når du er logget ind med Nem-ID skal du klikke på "Tilføj forsikring og medlemskab"



Step 2

Vælg dit forsikringselskab, Gjensidige



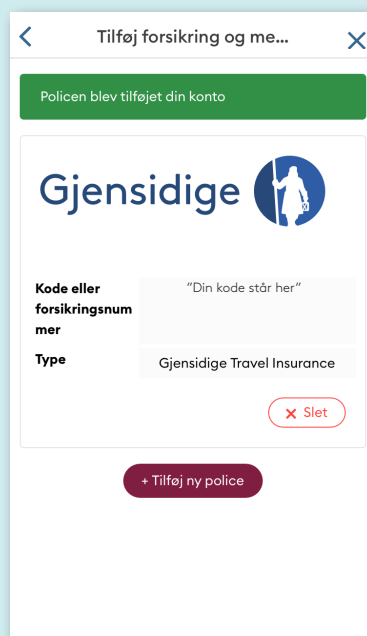
Step 3

Tilføj den kode du allerede har modtaget i en mail fra os i feltet "Kodeord" og tryk tilføj



Step 4

Læs og accepter samtykke



Step 5

Du er nu klar til bruge Eyr-læge via mobil